

INSIGNIA GRAND SPORT

TEKNİK ÖZELLİKLER
VE DONANIM



TEKNİK ÖZELLİKLER

Motor	1.6 lt. Dizel 136 HP Start & Stop		2.0 lt. Dizel BiTurbo 210 HP 4x4 Start & Stop
Yakıt Tipi	Dizel		Dizel
Emisyon Sınıfı	Euro 6.2		Euro 6.2
Çekiş Sistemi	FWD	FWD	AWD
Model	Enjoy	Enjoy/Design/Excellence/ Elite/Exclusive	Elite/GSi
Gövde Tipi	Grand Sport	Grand Sport	Grand Sport
Şanzıman	6 İleri Manuel	6 İleri Otomatik	8 İleri Otomatik
Start & Stop Sistemi	●	●	●
Silindir Adedi	4	4	4
Silindir Çapı	mm	79,7	83
Silindir Yüksekliği	mm	80,1	90,4
Motor Hacmi	cm ³	1598	1956
Maksimum Güç	kW (HP)	100 (136)	154 (210)
	devir/dak.	3500-4000	4000
Maksimum Tork	Nm	320	480
	devir/dak.	2000-2250	1500
Sıkıştırma Oranı		16:1	16:1
Janlılar ve Lastikler			
7.5 J x 17 - 225/55 R17	●	●/●/-/-	-/-
8.5 J x 18 - 245/45 R18	-	-/-/●/●	●/-
8.5 J x 20 - 245/35 ZR20	-	-/-/-/-	-/●
Frenler			
Ön	Soğutmalı Disk	Soğutmalı Disk	Soğutmalı Disk
Arka	Soğutmalı Disk	Soğutmalı Disk	Soğutmalı Disk
Dolum Kapasiteleri			
Yakıt Deposu	litre	62	62
Yağ Kapasitesi	litre	5	4,5
Yakıt Tüketimi (*)	lt/100km		
Şehir İçi	5,8	7	9,3 [9,4 ²]
Şehir Dışı	4,2	4,6	5,7 [5,8 ²]
Ortalama	4,8	5,5	7,0 [7,1 ²]
CO₂ Emisyon Değerleri (*)	g/km		
Şehir İçi	153	184	244 [247 ²]
Şehir Dışı	111	122	149 [152 ²]
Ortalama	126	144	184 [187 ²]
Maksimum Hız	km/saat		
	211	205	233
Hızlanma	0-100 km/saat		
	sn	10,5	10,9
Sürtünme Katsayısı	Cd		
	0,256	0,256	0,256

● = Standart ○ = Opsiyonel - = Sunulmamaktadır.

¹Geçerli yakıt tüketimi ve emisyon değerleri, 2008/692/EC direktifine göre (715/2007 yerine) ölçülmüş fabrika test ortamı sonuçlarıdır. ²GSi modeli için geçerlidir.

STANDART DONANIM

	Enjoy	Design	Excellence	Elite	Exclusive	GSi
Yol Tutuş ve Güvenlik Özellikleri						
ABS	●	●	●	●	●	●
Elektronik Stabilite Programı (ESP [®])	●	●	●	●	●	●
Hıza duyarlı elektrikli direksiyon	●	●	●	●	●	●
Yokuşta Kalkış Desteği (HSA)	●	●	●	●	●	●
FlexRide Sürüş Deyarlı Şasi Teknolojisi	-	-	-	● ⁴	-	●
3 farklı sürüş modu (Sport, Intelligent, Tour)	-	-	-	● ⁴	-	●
Twinster Adaptif 4x4 Sistemi ve Tork Vektörleme Özelliği	-	-	-	● ⁴	-	●
Sürücü ve ön yolcu ön, yan ve perde hava yastıkları	●	●	●	●	●	●
Ön yolcu hava yastığı devre dışı bırakma özelliği	●	●	●	●	●	●
Arka yolcular için yan hava yastıkları	-	-	●	●	●	●
Emniyet Kemeri Uyarı Sistemi (ön/arğa)	●/-	●/-	●/●	●/●	●	●
Katlanabilir Pedal Sistemi (PRS)	●	●	●	●	●	●
ISOFIX çocuk koltuğu sabitleme düzeneği	●	●	●	●	●	●
Aktif gergili ön ve arğa emniyet kemerleri	●	●	●	●	●	●
Yaya koruma özelliğine sahip aktif motor kapağı	●	●	●	●	●	●
2 yönlü sürücü ve ön yolcu koltuk kafalıkları	●	●	-	-	-	-
4 yönlü sürücü ve ön yolcu koltuk kafalıkları	-	-	●	●	●	-
Thattham Hırsızlığı Önleyici Güvenlik Sistemi	-	-	●	●	●	●

● = Standart ○ = Opsiyonel - = Sunulmamaktadır. KP = Konfor Paketi NP = Navigasyon Paketi DP = Deri Paketi

STANDART DONANIM

	Enjoy	Design	Excellence	Elite	Exclusive	GSi
Sürücüye Destek Özellikler						
Otomatik Lastik Basıncı Takip Sistemi	●	●	●	●	●	●
Takip Mesafesi Göstergesi	●	●	●	●	●	●
Ön Çarpışma İkazı ⁴	●	●	●	●	●	●
Şerit koruma özelliği ile Şerit İhlali Uyarı Sistemi	●	●	●	●	●	●
Yaya tanıma özelliği ile Aktif Acil Frenleme Sistemi	●	●	●	●	●	●
Trafik İşareti Tespit Sistemi	-	●	●	●	●	●
Geri Görüş Kamerası	-	-	●	●	-	-
360° Kuş Bakışı Çevre Görüş Sistemi	-	-	-	-	●	●
Ön sis farları	●	●	●	●	●	-
LED gündüz farları	●	●	●	●	●	●
IntelliLUX® LED Matrix Ön Farlar	-	-	●	●	●	●
Otomatik Far Yükseklik Ayarı	-	-	●	●	●	●
Uzun Far Asistanı	●	●	●	●	●	●
Yağmur sensörü	●	●	●	●	●	●
Işığa duyarlı otomatik kararan iç dikiz aynası	●	●	●	●	●	●
Otomatik Yanan Farlar (Tünel algılama özelliği)	●	●	●	●	●	●
Hız Sabitleyici (Cruise Control)	●	●	●	●	●	-
Otomatik Hız Sabitleyici	-	-	-	-	-	●
Ön ve arka park sensörü	●	●	●	●	●	●
Akan Trafik Uyarı Sistemi	-	-	-	-	●	●
Gelişmiş Park Pilotu	-	-	-	-	●	●
Kör Nokta Uyarı Sistemi	-	-	-	-	●	●
Dış ve İç Tasarım						
17" alaşimli jantlar	●	●	-	-	-	-
18" alaşimli jantlar	-	-	●	●	●	-
20" alaşimli jantlar	-	-	-	-	-	●
Krom şerit kaplı kapı kolları	-	-	●	●	●	●
LED arka farlar	●	●	●	●	●	●
Karartılmış arka camlar	●	●	●	●	●	●
Krom kaplı üst cam çerçevesi	●	●	●	●	●	●
Mat siyah alt cam çerçevesi	●	●	-	-	-	-
Parlak siyah alt cam çerçevesi	-	-	●	●	●	●
Köpekbalığı yüzgeci tavan anteni	●	●	●	●	●	●
OPC Line Sport dış gövde kiti	-	-	-	-	●	-
OPC Line Sport iç tasarım paketi	-	-	-	-	●	●
OPC Line Sport deri kaplı düz tabanlı direksiyon	-	-	-	-	●	●
Siyah iç tavan kaplaması	-	-	-	-	●	●
Arka spoyler	-	-	-	-	●	-
GSi özel arka spoyler	-	-	-	-	-	●
GSi özel dış gövde kiti	-	-	-	-	-	●
Exclusive özel dış gövde rengi ³	-	-	-	-	○	-
Alaşimli spor pedallar	-	-	-	-	●	●
Krom kaplı kapı eşikleri	-	-	●	●	-	●
Exclusive özel ışıklı kapı eşikleri	-	-	-	-	●	-
İç ortam aydınlatması	-	-	●	●	●	●
Elektrikli ve ısıtmalı, gövde rengi yan aynalar	●	●	-	-	-	-
Elektrikli ve ısıtmalı, gövde rengi ve otomatik katlanır yan aynalar (ışıklı)	-	-	DP/KP	DP/KP	●	●
Konfor						
Elektrikli ön ve arka camlar	●	●	●	●	●	●
Uzaktan kumandalı merkezi kilit	●	●	●	●	●	●
Stepne ¹	●	●	●	●	-	-
Elektronik park freni	●	●	●	●	●	●
Anahtarsız Giriş ve Anahtarsız Çalıştırma Sistemi (Open & Start)	●	●	●	●	●	●
Işıklı makyaj aynaları (sürücü ve yolcu)	●	●	●	●	●	●
Elektronik İklim Kontrollü Klima (Çift Bölge)	●	●	●	●	●	●
Akıllı telefonları kablosuz şarj etme özelliği	-	-	●	●	●	●
Sunroof	-	-	○	●	●	●
Deri kaplı direksiyon	●	●	●	●	●	●
Direksiyon arkası vites değiştirme pedalları	-	-	-	-	●	●
GSi özel yüksek performanslı ergonomik siyah deri koltuklar	-	-	-	-	-	●
Ergonomik Spor Deri Koltuklar (Siyah veya Bej)	-	-	DP	DP	●	-
18 yönlü elektrikli ayarlanabilir sürücü koltuğu	-	-	DP/KP	DP/KP	●	●
4 yönlü sürücü koltuğu	●	●	-	-	-	-
6 yönlü sürücü koltuğu	-	-	●	●	-	-
2 yönlü ön yolcu koltuğu	●	●	-	-	-	-
6 yönlü ön yolcu koltuğu	-	-	●	●	●	-
8 yönlü elektrikli ayarlanabilir ön yolcu koltuğu	-	-	-	-	-	●
4 yönlü elektrikli bel desteği ayarı (sürücü)	-	-	●	●	●	●
4 yönlü elektrikli bel desteği ayarı (ön yolcu)	-	-	●	●	●	●
Bacak minderleri uzantısı (sürücü)	-	-	●	●	●	●
Bacak minderleri uzantısı (ön yolcu)	-	-	●	●	●	●
Sürücü koltuğu hafıza ve masaj özelliği	-	-	DP/KP	DP/KP	●	●
Ön yolcu koltuğu hafıza ve masaj özelliği	-	-	-	-	-	●
Direksiyon ısıtması	-	-	●	●	●	●
Ön koltuk ısıtması	-	-	-	●	●	●
Arka koltuk ısıtması	-	-	DP	DP	●	●
Ön koltuk soğutması	-	-	DP	DP	●	●
60/40 katlanabilir arka koltuklar	●	●	-	-	-	-
40/20/40 katlanabilir arka koltuklar	-	-	●	●	●	●
12V güç çıkışı (ön)	●	●	●	●	●	●
Arka orta koltuk kafalığı	●	●	●	●	●	●

● = Standart ○ = Opsiyonel - = Sunulmamaktadır. KP = Konfor Paketi NP = Navigasyon Paketi DP = Deri Paketi

STANDART DONANIM

	Enjoy	Design	Excellence	Elite	Exclusive	GSi
Konfor						
Yükseklik ve derinlik ayarlı direksiyon	●	●	●	●	●	●
Kapaklı, ayarlanabilir ön kol dayama desteği	●	●	●	●	●	●
Arka kol dayama desteği	-	-	●	●	●	●
Ön ve arka okuma lambaları	●	●	●	●	●	●
Ön koltuk sırtlarında cepler	-	-	●	●	●	-
Multimedya ve Arayüz Sistemleri						
Multimedia	●	●	●	●	-	-
Multimedia Navi Pro	-	-	NP	NP ⁴	●	●
8" Renkli Sürücü Bilgi Ekranı	-	-	NP	NP ⁴	●	●
Head-up Display	-	-	NP	NP ⁴	●	●
SD Kart Okuyucu	-	-	NP	NP ⁴	●	●
7 hoparlör	●	●	●	●	-	-
Bose® Ses Sistemi (8 adet yüksek performanslı premium hoparlör)	-	-	-	● ^{4,5}	● ^{4,5}	● ^{4,5}
Direksiyondan komanda	●	●	●	●	●	●
Apple CarPlay™ ve Android Auto™ desteği ²	●	●	●	●	●	●
Bluetooth bağlantısı ile hands-free telefon görüşmesi ve kablosuz müzik dinleme özelliği	●	●	●	●	●	●
Sesli komut özelliği	●	●	●	●	●	●
USB bağlantısı	●	●	●	●	●	●
Arka koltuklar için 2 adet USB girişi	-	-	●	●	●	●

● = Standart ○ = Opsiyonel - = Sunulmamaktadır. KP = Konfor Paketi NP = Navigasyon Paketi DP = Deri Paketi

¹Manuel şanzımanlı 1.6 dizel motor ve 2.0 dizel motor için sunulmamaktadır.

²Apple CarPlay™ ve Android Auto™ sadece belirli ülkelerde çalışmaktadır. Ülkenizde sunulup sunulmadığını lütfen kontrol ediniz.

³Exclusive özel gövde renkleri için lütfen Opel Yetkili Satıcısı ile görüşünüz.

⁴Sadece 2.0 dizel motor ile standart olarak sunulmaktadır.

⁵Stepne ile sunulmamaktadır.

⁶1.6 dizel motorlar için düşük hızlarda çarpışmayı hafifleten fren özelliği, 2.0 dizel motorlar için akıllı fren özelliği ile birlikte sunulmaktadır.

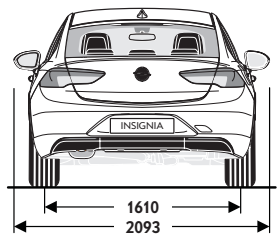
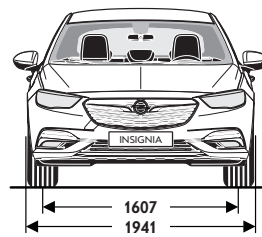
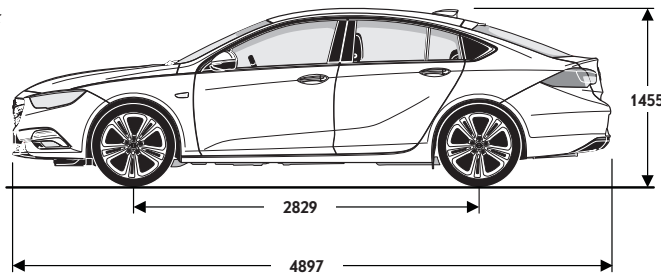
ÖLÇÜ VE AĞIRLIKLAR

Boyutlar		Grand Sport	
Uzunluk	mm	4897	
Genişlik (aynalar hariç/dahil)	mm	1941/2093	
Yükseklik	mm	1455	
Ön tekerlekler arası genişlik	mm	1607	
Arka tekerlekler arası genişlik	mm	1610	
Ön-arka tekerlekler arası uzunluk	mm	2829	
Dönüş çapı	m	11,74	
Bagaj hacmi (arka koltuklar dik/katlı)	lt	490/1450	
Ağırlıklar		1.6 136 HP	2.0 210 HP
Boş Ağırlık	kg		
Manuel Şanzıman		1428	-
Otomatik Şanzıman		1447	1697 ¹


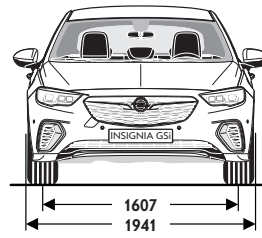
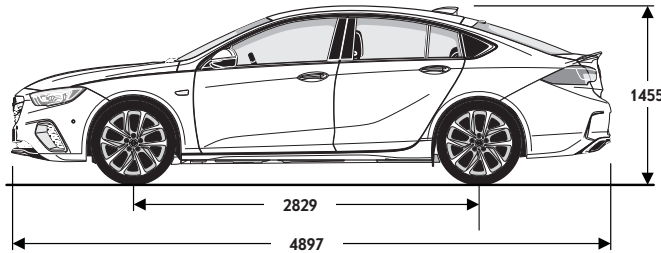
¹GSi modeli için geçerli boş ağırlık 1732 kg'dır. *) A.İ.T.M mevzuatı madde 45'e göre boş ağırlık.

- Tüm ölçüler mm.

Grand Sport



GSi



www.opel.com.tr



Bu broşürdeki bazı görseller, standart teslimata dahil olmayan aksesuarları içermektedir. Broşür içeriği, broşürün basım tarihindeki durumu yansıtmaktadır. Opel Türkiye Otomotiv Limited Şirketi'nin, araçların üretim ve donanımlarında değişiklik yapma hakkı saklıdır. Broşürde görülen renkler, gerçek renklere göre farklılık gösterebilir. Broşürde yer alan, standart teslimatta olmayan, isteğe bağlı aksesuarlar ek ücrete tabiidir. Araçların mühendislik özellikleri ve donanımları Almanya Federal Cumhuriyeti dışında farklılık gösterebilmektedir. Satın almak istediğiniz otomobil ile ilgili bilgilerinizi Türkiye'de sunulan donanım seviyeleri için doğruluğunu ve güncelliğini lütfen Opel bayinizden teyit ediniz.

Opel Türkiye Otomotiv Limited Şirketi Torbalı-İzmir (2018-2)

